

Completed within **3** days!

ひらがな カタカナ

HIRAGANA & KATAKANA

あ	い	う	え	お
ア	イ	ウ	エ	オ

—OHANA—

Including
Audio
Textbook

* Key-point explanation with english translation

* Memorize similar characters by comparing each other

もくじ
目次

Table of contents

■ にほんご もじ 日本語の文字 Japanese characters	1
■ ひらがな・カタカナ Hiragana・Katakana	3
・ ひらがな練習 ^{れんしゅう} Hiragana exercise	9
・ カタカナ練習 ^{れんしゅう} Katakana exercise	21
■ だくおん はんだくおん 濁音(゛)・半濁音(゜) Voiced sounds	33
■ ようおん 拗音(や・ゆ・よ) Diphthongs	35
■ そくおん 促音(っ) Double consonant	37
■ ちょうおん 長音 Long vowels	39

日本語の文字

Japanese characters

文字の種類

Types of Japanese characters

日本語の文字は主に3種類あります。

There are mainly three types of Japanese characters.

① ひらがな Hiragana

日本語の文字の中で最も使用頻度が多い文字です。

This is the most frequently used type of Japanese character.

② カタカナ Katakana

主に外来語、外国の地名や人の名前などに使われる文字です。

These characters are mainly used for foreign borrowed words, and overseas places and people names.

③ 漢字 Chinese character

中華圏で使われている文字です。しかし、日本語の漢字と形が異なることもあります。

日本語能力試験の最上位のN1で2000個程度覚える必要があります。

These are the characters used in Chinese-speaking countries. However, their shape may differ at times from those of Japanese kanji. The highest level of the Japanese Language Proficiency Test, N1, requires you to memorize approximately 2,000 characters.

その他の文字

Other characters

日本語では他に以下の文字も使われています。

The following characters are also used in Japanese.

■ 数字: 数を表す文字です。

Numerals: The characters used to express numbers.

ex. 1時(1 o'clock) 4人(4 people)

■ ローマ字: アルファベットで日本語の発音を表す文字です。

Romaji: These are characters that express Japanese pronunciation in alphabetical characters.

ex. SUSHI HOKKAIDO

ひらがなとカタカナの特徴

Characteristics of Hiragana and Katakana

- ひらがなの特徴: 曲線が多く、丸みがある。

Characteristics of hiragana: Curved and rounded.

- カタカナの特徴: 角ばっている。

Characteristics of katakana: Angular.

ex.

ひらがな

カタカナ

ひらがな

カタカナ

漢字が分かる人の覚え方

Methods of memorization used by people who know Chinese character

ひらがなは漢字を崩して作られたので、元となった漢字と一緒に覚えるとイメージがしやすいです。

As Hiragana were created by collapsing Chinese characters,

it is easy to create an image of what they are if you memorize them with their original kanji.

安 → 安 → あ 以 → 以 → い

カタカナは漢字の一部がそのままカタカナになったものも多いです。

In many cases, for katakana, a portion of the kanji is taken and used, as is, in the katakana.

伊 → イ 宇 → ウ

① a	あ	② 一	十	あ	④
		あ			
⑤ ア	⑥ 安	⑦ あさ(morning)		⑧ ⚠ お(o)、め(me)	

① …ひらがなの読み方のローマ字表記です。

This is the romaji reading of the hiragana.

② …ひらがなの書き順です。

This is the stroke order of the hiragana.

③ …文字をなぞって練習します。

Practice tracing the character.

④ …書き順に注意しながら、同じひらがなを5回書きます。

Write the same hiragana character five times while thinking about the stroke order.

⑤ …同じ発音のカタカナです。※カタカナと似ている文字もあります。注意して覚えましょう。

This is the katakana for the same pronunciation.

*There are characters similar to these katakana. Take care when memorizing them.

⑥ …ひらがなの元になった漢字です。

These are Chinese characters that hiragana originated from.

⑦ …そのひらがなが入っている単語です。

These are words containing this hiragana.

⑧ …そのひらがなに似ているひらがなの文字です。

These are hiragana characters that resemble their hiragana counterparts.

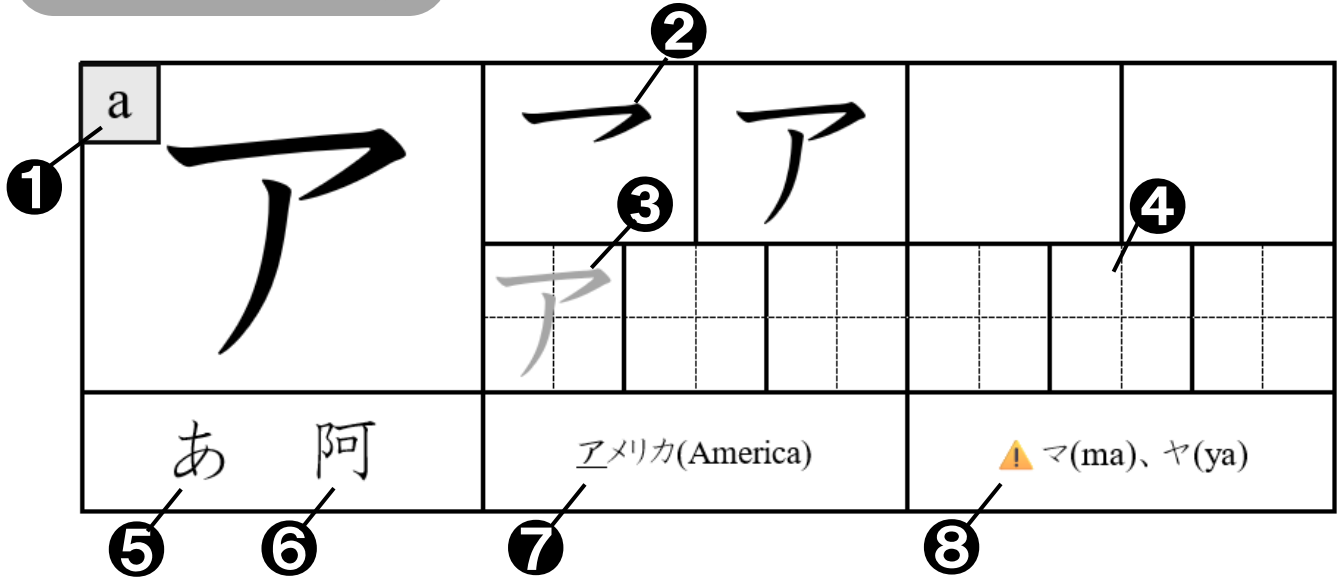
a	あ	一	十	あ	
	あ				
ア 安	あさ(morning)		▲ お(o)、め(me)		

i	い	い	い		
	い				
イ 以	あい(love)		▲ こ(ko)、り(ri)		

u	う	う			
	う				
ウ 宇	うえ(up)		▲ つ(tsu)		

e	え	え			
	え				
エ 衣	えい(picture)		▲ ん(n)		

o	お	一	あ	お	
	お				
オ 於	あお(blue)		▲ あ(a)、の(no)		



① …カタカナの読み方のローマ字表記です。

This is the romaji reading of the katakana.

② …カタカナの書き順です。

This is the stroke order of the katakana.

③ …文字をなぞって練習します。

Practice tracing the character.

④ …書き順に注意しながら、同じカタカナを5回書きます。

Write the same katakana character five times while thinking about the stroke order.

⑤ …同じ発音のひらがなです。※ひらがなと似ている文字もあります。注意して覚えましょう。

This is the hiragana for the same pronunciation.

*There are characters similar to these hiragana. Take care when memorizing them.

⑥ …カタカナの元になった漢字です。

These are Chinese characters that katakana originated from.

⑦ …そのカタカナが入っている単語です。

These are words containing this katakana.

⑧ …そのカタカナに似ているカタカナの文字です。

These are katakana characters that resemble their katakana counterparts.

a	ア	フ	ア		
		ア			
	あ 阿	アメリカ(America)		▲マ(ma)、ヤ(ya)	

i	イ	ノ	イ		
		イ			
	い 伊	イタリア(Italy)		▲ノ(no)、ト(to)	

u	ウ	ウ	ウ		
		ウ			
	う 宇	ウイルス(virus)		▲ク(ku)、ワ(wa)	

e	エ	一	丁	エ	
		エ			
	え 江	エアコン(air conditioner)		▲ニ(ni)、ユ(yu)	

o	オ	一	十	オ	
		オ			
	お 於	オーストラリア(Australia)		▲ナ(na)	

だくおん はんだくおん
濁音 (゛) ・半濁音 (゜)

26 ~ 28

Voiced sounds ・ Semi-voiced sounds

か行、さ行、た行、は行は「゛」をつけて濁音化できます。は行「゜」をつけて半濁音化できます。

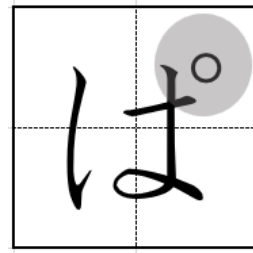
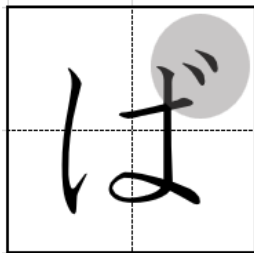
Adding ["] to the か, さ, た, and は columns can make them a voiced sound. If you add [°] to the は column, it makes semi-voiced sounds.

だくおん もじ みぎうえ
濁音: 文字の右上に「゛」をつける。

Voiced sounds: Add ["] to the top right of the character.

はんだくおん もじ みぎうえ
半濁音: 文字の右上に「゜」をつける。

Semi-voiced sounds: Add [°] to the top right of the character.



ひらがな

	w	r	y	m	h	n	t	s	k
(ん)	わ	ら	や	ま	は	な	た	さ	か
		り		み	ひ	に	ち	し	き
		る	ゆ	む	ふ	ぬ	つ	す	く
		れ		め	へ	ね	て	せ	け
	を	ろ	よ	も	ほ	の	と	そ	こ

はんだくおん
〈半濁音〉

だくおん
〈濁音〉

	p	b	d	z	g
	ぱ	ば	だ	ざ	が
	ぴ	び	ぢ	じ	ぎ
	ぷ	ぶ	づ	ず	ぐ
	ぺ	べ	で	ぜ	げ
	ぽ	ぼ	ど	ぞ	ご

カタカナ

	w	r	y	m	h	n	t	s	k
(ン)	ワ	ラ	ヤ	マ	ハ	ナ	タ	サ	カ
		リ		ミ	ヒ	ニ	チ	シ	キ
		ル	ユ	ム	フ	ヌ	ツ	ス	ク
		レ		メ	ヘ	ネ	テ	セ	ケ
	ヲ	ロ	ヨ	モ	ホ	ノ	ト	ソ	コ

はんだくおん
〈半濁音〉

だくおん
〈濁音〉



	p	b	d	z	g
	パ	バ	ダ	ザ	ガ
	ピ	ビ	ヂ	ジ	ギ
	プ	ブ	ヅ	ズ	グ
	ペ	ベ	デ	ゼ	ゲ
	ポ	ボ	ド	ゾ	ゴ

だくおん ふく たんご
濁音が含まれる単語

Words containing voiced sounds

だくおん はんだくおん はつおん まった ちが たんご き っ
濁音、半濁音をはっきり発音しないと、全く違う単語になってしまうので気を付けましょう。

Unless you pronounce voiced sounds and semi-voiced sounds clearly, they become completely different words, so pay attention to this.

ex.				
	かき	か <u>ぎ</u>	ふ <u>く</u>	ふ <u>ぐ</u>
	Japanese persimmon	key	clothes	Blowfish

「じ」と「ぢ」「ず」と「づ」

“じ” and “ぢ”, “ず” and “づ”

「じ」と「ぢ」、「ず」と「づ」は発音が同じですが、書く時は基本的に、ざ行の「じ」と「ず」を使います。

The pronunciation of “じ” and “ぢ” as well as “ず” and “づ” is the same, but, basically, when writing it, the ざ column “じ” and “ず” is used.

※一部の単語は「ぢ」「づ」を使うことがあります。

There are some words that use “ぢ” and “づ”.

ex. 鼻血(nose bleeding) →はなぢ 続ける(to continue) →つづける

れんしゅう
練習

Practice

■ よ 読みましょう。 Read

(1) かがみ mirror

(5) うで arm

(2) かんじ Chinese character

(6) かんぱい Cheers

(3) バイク motorbike

(7) ラジオ radio

(4) パンツ pants

(8) ピアノ piano