



Completed within
1 month!



日本語

🇯🇵 Japanese Language Textbook 🇯🇵

N5 Grammar

N5 Vocabulary

Learn efficiently!

N5

Including audio of
conversation and vocabulary
Translated in English

— OHANA —

1
month

もくじ
目次 Table of Contents

べんきょう はじ まえ 勉強を始める前に	Before you start studying Japanese	1
1 日目 7		
じこしょうかい 自己紹介	Self-introduction	
めいし かつよう 名詞の活用	The conjugation of nouns (N)	
けいようし かつよう な形容詞の活用	The conjugation of na-adjectives (na-A)	
けいようし かつよう い形容詞の活用	The conjugation of i-adjectives (i-A)	
2 日目 17		
N は～です	N is ~.	
ねんがっぴ 年月日	Year, month, date	
めいししゅうしょく 名詞修飾	Noun modification	
3 日目 25		
これそれあれどれ	This, that, which	
このそのあのだの+めいし 名詞	This that which + N	
めいし か 名詞の代わりをする「の」	Use "の" in place of a noun	
どうし かつよう 動詞 (V) の活用	The conjugation of verbs (V)	
4 日目 39		
N が好き/嫌い す きら	I like/do not like N.	
N (人/動物) が N を V ます ひと どうぶつ	N (person/animal) V (do) N (something)	
N (場所) に/へ 行きます/来ます ばしょ	To go/to come to N (place)	
5 日目 47		
N (場所) に N (人) が います/N (もの) が あります ばしょ ひと	There is N (person/object) in N (place)	
じよすうし 助数詞	Counter suffix	
N (場所) で V ます ばしょ	To do at N (place)	
6 日目 57		
じかん 時間	Time	
N (時間) に V ます じかん	To do at N (time)	
くらい/ぐらい	About/around	
N (時間・場所) から N (時間・場所) まで じかん ばしょ じかん ばしょ	From N (time/place) to N (time/place)	
7 日目 67		
N を V ます (移動・通過) いどう つうか	To do N (location to move/pass)	
N を V ます (出発・分離) しゅっぱつ ぶんり	To do N (location to depart/leave)	
N で V ます (方法手段) ほうほうしゅだん	To do with/by/in N (means/method)	
かね お金	Money	
8 日目 77		
N (人) に V ます ひと	To do something to N (person)	
だけ/しか	Only	
N1 は N2 が i-A/na-A です	N1 has i-A/na-A N2	
A は B と 言います い	A means B	
9 日目 87		
N が ほしいです	I want N	
あげます/もらいます/くれます	To give, to receive, someone gives (to me)	

10 日目 97

V ますたいです	I want to do
までに	By
V ます/N に V ます	I do N to do
N(期間)に N	N (times) in N (period of time)

11 日目 107

N はどうですか	How is/about N?
V ますましょう・ませんか・ましょうか(勧誘提案)	Let's do ~./Would you like to do ~?/Shall we ~?
V ますましょうか(申し出)	Shall I ~? (Giving an offer)

12 日目 117

疑問詞+か	Interrogative +か
疑問詞も~ません	Interrogative word も~ません
疑問詞+でも	Interrogative word +でも

13 日目 125

動詞 (V) のて形	て form of verbs
V てください	Please do
V て~、V て~	To do and then do ~

14 日目 135

V ています(進行、習慣)	V ています (Ongoing/habit)
V ています(結果の状態)	V ています (Resulting state)
もう/まだ	Already/yet

15 日目 143

名詞、形容詞のて形	て form of nouns and adjectives
動詞 (V) のた形	た form of verbs (V)
V たり~V たり(例示・並列)	V たり V たり (Giving examples/listing)
V たり~V たり(繰り返し)	V たり V たり (Repeating)

16 日目 153

~後	After ~
~前	Before
動詞 (V) の普通形	Plain form of verbs (V)
V ないてください	Please do not do

17 日目 165

~から	Because
~ので	Because
~けれども/けれど/けど/が(逆接)	But (Inverse link)
~けれども/けれど/けど/が(対比)	But (Contrast)

18 日目 175

~時	When
動詞の名詞修飾	Noun modified by verb
と思います	I think

19 日目 187

na-A に V/i-A く V	~ly
N になる/na-A になる/i-A くなる	To become
na-A にする/i-A くする	To make something ~ly
N にする (^{けつてい} 決定)	To decide N

20 日目 197

A は/A のほうが B より~です	A is more/less than B
A は B ほど~ません	A is not as ~ B
X で A が ^{いちばん} 一番~です	A is the best among X (items)

21 日目 205

^{どうし} 動詞の ^{めいしか} 名詞化 (こと・の)	Nominalizing verbs (こと・の)
「こと」と「の」の ^{つかい} ^{わけ} 使い分け	Difference usage of "こと" and "の"
N1 は N2 です	N1 is N2
ことができます	Can do
^{かのうけい} 可能形 ^{つく} の ^{かた} 作り方	How to make the potential form
^{かのうけい} 可能形	Potential form

22 日目 219

^み 見えます、 ^き 聞こえます (^{じはつ} 自発)	I can see, can hear (Spontaneously)
~の + ^{ちかくどうし} 知覚動詞 (^み 見る、 ^み 見える、 ^き 聞く、 ^き 聞こえる)	~の + Verb of perception (To look/watch, can see, to listen, can hear)
~のは X です/X からです (^{きょうちよう} 強調)	The one I do ~ is X/the reason why I do is X (Emphasizing)



じ こ しょうかい 自己紹介



Self-introduction

※自己紹介の中に出てくる文法や助詞などの使い方は今後の授業で詳しく勉強します。

You will study how to use grammar and particles which appear on this chapter later.

- はじめまして。

I am glad to meet you.

- (私 の 名前 は) 名前 です。

(My name is) name.

- しゅっしん ち
出身地 から きました。 / しゅっしん ち
出身地 出身 です。

I came from hometown / My hometown is hometown.

例: 日本(Japan)、中国(China)、台湾(Taiwan)、韓国(South Korea)、ネパール(Nepal)...

- しごと
仕事など です。

My occupation is job.

例: 留学生(exchange student)、大学生(university student)、主婦(housewife)、会社員(businessman)...

- よろしくお願ひします。

Nice to meet you.

ポイント

- 日本語では、敬称は名前の後ろに付けます。

In Japanese, an honorific title is added after the name.

最もよく使われるのは「さん」、更に丁寧に言う時は「様」を付けます。

The most common title is "さん" but when you want to be more polite, you can use "様" instead.

② 自己紹介で自分の名前を言う時は「～さん」と言いません。

When you say your name in a self-introduction, you cannot use the title "さん".



※その他の敬称 Other titles

～先生：学校の先生や病院の先生を呼ぶ時に使います。

This is used when addressing school teachers or doctors in a hospital.

～ちゃん/くん：友達など仲が良い人を呼ぶ時に使います。

「ちゃん」は子供や女性や動物、「くん」は男性に対してよく使われます。

This is used when addressing people, you are close with like friends.

"ちゃん" is often used for children, girls, and animals whereas "くん" is often used for boys.

いろいろ
色々なあいさつ

Various greetings

- おはようございます
Good morning

朝に使う挨拶です。 ※職場では時間関係なく使われることが多いです。
This is a greeting used in the morning.
*It is often used in the workplace regardless of the time.
- こんにちは
Hello

この「は」の発音は「わ」と同じです。
This "は" is pronounced as "わ".

昼から暗くなるまでの時間帯に使う挨拶です。
This is a greeting used from lunchtime till it becomes dark.
- こんばんは
Good evening

夜に使う挨拶です。
This is a greeting used in the evening.
- おやすみなさい
Good night

寝る前に使う挨拶です。
This is a greeting used before going to bed.
- さようなら
Goodbye

別れの時に使う挨拶です。
This is a greeting used when saying "farewell" and parting from one another.



めいし かつよう 名詞 (N) の活用



The conjugation of nouns (N)

めいし ふ つうけい ていねいけい ひよう
名詞の「普通形」と「丁寧形」の表です。

The chart below is the "plain form" and "polite form" of nouns.

	ふ つうけい 普通形(Plain form)	ていねいけい 丁寧形(Polite form)
げんざいこうていけい 現在肯定形 Present affirmative	あめ 雨	あめ 雨 です
げんざいひていけい 現在否定形 Present negative	あめ 雨 じゃない	あめ 雨 じゃありません ※1
かここうていけい 過去肯定形 Past affirmative	あめ 雨 だった	あめ 雨 でした
かこひていけい 過去否定形 Past negative	あめ 雨 じゃなかった	あめ 雨 じゃありませんでした ※2

⇒「普通形」「丁寧形」は「勉強を始める前に」のページを参照してください。

Please refer to the page "Before you start studying Japanese" for the explanations of the "polite and plain form".

※1 「じゃありません」は「ではありません」「ではないです」「じゃないです」に置き換え可能。

"じゃありません" can be replaced with "ではありません", "ではないです" and "じゃないです".


※2 「じゃありませんでした」は「ではありませんでした」「ではなかったです」「じゃなかったです」に置き換え可能。

"じゃありませんでした" can be replaced with "ではありませんでした", "ではなかったです" and "じゃなかったです".

さき おぼ
先に覚えよう！

Let's remember at first!

① てん き
天気(weather)



は
晴れ
sunny



あめ
雨
rainy

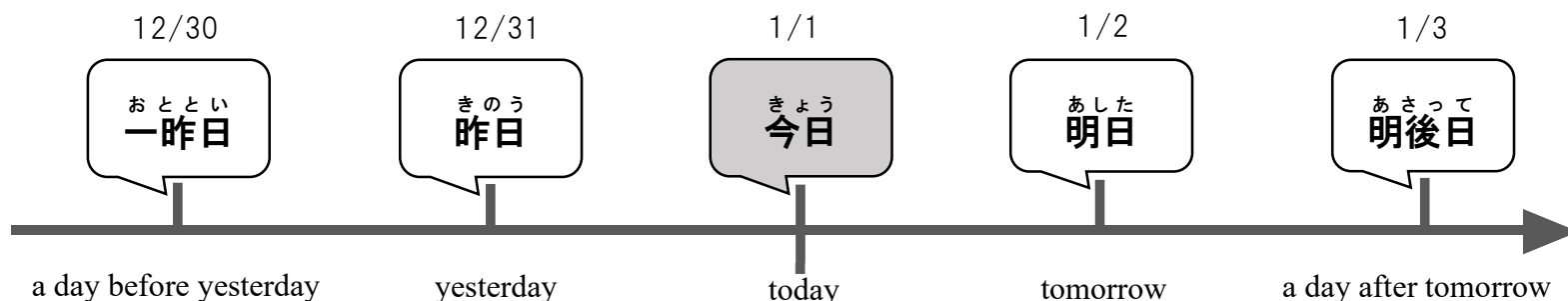


くもり
cloudy



ゆき
雪
snowy

② じ かん
時間(time)



れんしゅう
練習1

(1) ^は晴れ(sunny)

^は晴れ
^は晴れ じゃない
^は晴れ だった
^は晴れ じゃなかった

(2) ^{がくせい}学生(student)

^{がくせい}学生
^{がくせい}学生 じゃない
^{がくせい}学生 だった
^{がくせい}学生 じゃなかった

れんしゅう
練習2

(1) ^{ゆき}雪(snowy)


^{ゆき}雪 です
^{ゆき}雪 じゃありません
^{ゆき}雪 でした
^{ゆき}雪 じゃありませんでした


(2) ^{ほんとう}本当(true)

^{ほんとう}本当 です
^{ほんとう}本当 じゃありません
^{ほんとう}本当 でした
^{ほんとう}本当 じゃありませんでした

れんしゅう
練習3


(1) ^{あした}明日、^は晴れです。(it will be sunny tomorrow.)


^{きょう}今日 → 
today
^{あめ}雨
rainy

^{あした}明日 → 
tomorrow
^{くもり}
cloudy

^{あさって}明後日 → 
a day after tomorrow
^{しごと}仕事
work

(2) ^{きのう}昨日、^は晴れでした。(It was sunny yesterday)

^{きょう}今日 → 
today
^{あめ}雨
rainy

^{きのう}昨日 → 
yesterday
^{ゆき}雪
snowy

^{おととい}一昨日 → 
a day before yesterday
^{やす}休み
day off

※「今日」は現在形、過去形どちらも使います。これからのことなら現在形、すでに起きたことなら「過去形」です。

"今日(today)" can be used in either the present or past tense. The present tense is used if it is something that will happen from now on, whereas the past tense is used if it has already happened.



けいようし かつよう な形容詞 (na-A) の活用



The conjugation of na-adjectives (na-A)

けいようし ふつうけい ていねいけい ひょう
な形容詞の「普通形」と「丁寧形」の表です。

The chart below is the "plain form" and "polite form" of "na-adjectives".

	ふつうけい 普通形(Plain form)	ていねいけい 丁寧形(Polite form)
げんざいこうていけい 現在肯定形 Present affirmative	げんき 元気	げんき 元気 です
げんざいひていけい 現在否定形 Present negative	げんき 元気 じゃない	げんき 元気 じゃありません ※1
かここうていけい 過去肯定形 Past affirmative	げんき 元気 だった	げんき 元気 でした
かこひていけい 過去否定形 Past negative	げんき 元気 じゃなかった	げんき 元気 じゃありませんでした ※2

かつよう めいし かんぜん おな
活用のルールは「名詞」と完全に同じです。

The conjugation rules are the same as "nouns".

※1 「じゃありません」は「ではありません」「ではないです」「じゃないです」に置き換え可能。

"じゃありません" can be replaced with "ではありません", "ではないです" or "じゃないです".

※2 「じゃありませんでした」は「ではありませんでした」「ではなかったです」「じゃなかったです」に置き換え可能。

"じゃありませんでした" can be replaced with "ではありませんでした", "ではなかったです" or "じゃなかったです".

ちゅうい
注意!

(Notes)

「あつい」「さむい」など最後の一字が「い」の形容詞は「い形容詞」ですが、例外もあります。

Adjectives ending with the "i" sound, such as "あつい(hot)" and "さむい(cold)", are called "i-adjectives", but there are some exceptions.

れい きら ゆうめい けいようし
例: 嫌い、きれい、有名 → これらは「な形容詞」です。

"嫌い(dislike)", "きれい(beautiful)", "有名(famous)" → These are "na-adjectives".

れんしゅう
練習 1

(1) きれい (beautiful)

きれい
きれい じゃない
きれい だった
きれい じゃなかった

(2) だめ (not good)

だめ
だめ じゃない
だめ だった
だめ じゃなかった

れんしゅう
練習 2

(1) 便利 (convenient)

便利 です
便利 じゃありません
便利 でした
便利 じゃありませんでした

(2) 簡単 (easy)

簡単 です
簡単 じゃありません
簡単 でした
簡単 じゃありませんでした

(3) 静か (quiet)

静か です
静か じゃありません
静か でした
静か じゃありませんでした

(4) 有名 (famous)

有名 です
有名 じゃありません
有名 でした
有名 じゃありませんでした



けいようし かつよう い形容詞 (i-A) の活用



The conjugation of i-adjectives (i-A)

けいようし ふ つうけい ていねいけい ひよう
い形容詞の「普通形」と「丁寧形」の表です。

The chart below is the "plain form" and "polite form" of "i-adjectives".

	ふ つうけい 普通形(Plain form)	ていねいけい 丁寧形(Polite form)
げんざいこうていけい 現在肯定形 Present affirmative	あつ い	あつ いです
げんざいひていけい 現在否定形 Present negative	あつ くない	あつ くれません ※1
かここうていけい 過去肯定形 Past affirmative	あつ かった	あつ かったです
かこひていけい 過去否定形 Past negative	あつ くなかった	あつ くれませんでした ※2

「い」はありません！
There is no "い" !

かつよう れいがい
「いい」の活用ルールは例外です。

The conjugation of "いい" is an exception.

	ふ つうけい 普通形(plain form)	ていねいけい 丁寧形(polite form)
げんざいこうていけい 現在肯定形 Present affirmative	い い	い いです
げんざいひていけい 現在否定形 Present negative	よ くない	よ くれません ※1
かこけい 過去形 Past affirmative	よ かった	よ かったです
かこひていけい 過去否定形 Past negative	よ くなかった	よ くれませんでした ※2

※1 「くれません」は「くないです」に置き換え可能。

"くれません" can be replaced with "くないです".

※2 「くれませんでした」は「くなかったです」に置き換え可能。

"くれませんでした" can be replaced with "くなかったです".

れんしゅう
練習 1

(1) 易しい(easy)

やさしい
やさしくない
やさしかった
やさしくなかった

(2) 忙しい(busy)

忙しい
忙しくない
忙しかった
忙しくなかった

れんしゅう
練習 2

(1) 悪い(bad)

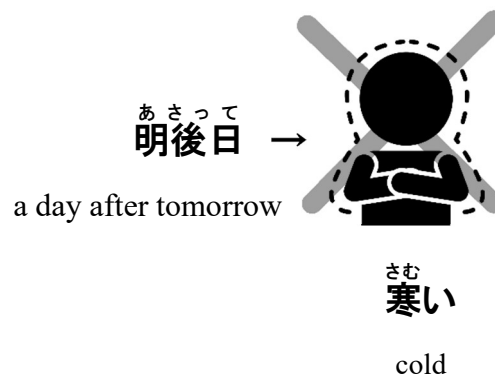
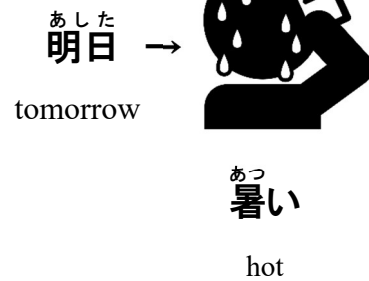
わるい
わるくありません
わるかったです
わるくありませんでした

(2) 難しい(difficult)

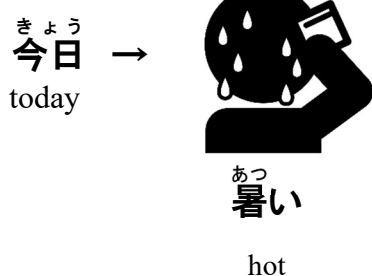
むずかしい
むずかしくありません
むずかかったです
むずかくありませんでした

れんしゅう
練習 3

(1) 今日、暑いです。(it is hot today.)



(2) 昨日、寒かったです。(it was cold yesterday.)



めいし
名詞 (N)

<input type="checkbox"/> 自己紹介	じこしょうかい	self-introduction
<input type="checkbox"/> 名前	なまえ	name
<input type="checkbox"/> 出身	しゅっしん	hometown
<input type="checkbox"/> 仕事	しごと	work
<input type="checkbox"/> 国	くに	country
<input type="checkbox"/> 日本	にほん	Japan
<input type="checkbox"/> 先生*	せんせい	teacher
<input type="checkbox"/> 教師*	きょうし	teacher
<input type="checkbox"/> 学生	がくせい	student
<input type="checkbox"/> 大学生	だいがくせい	university student
<input type="checkbox"/> 留学生	りゅうがくせい	exchange student
<input type="checkbox"/> 会社員	かいしゃいん	businessman
<input type="checkbox"/> 主婦	しゅふ	housewife
<input type="checkbox"/> エンジニア		engineer
<input type="checkbox"/> 天気	てんき	weather
<input type="checkbox"/> 晴れ	はれ	sunny
<input type="checkbox"/> 曇り	くもり	cloudy
<input type="checkbox"/> 雨	あめ	rainy
<input type="checkbox"/> 雪	ゆき	snowy
<input type="checkbox"/> 本当	ほんとう	true
<input type="checkbox"/> 嘘	うそ	lie
<input type="checkbox"/> 休み	やすみ	day-off
<input type="checkbox"/> 今日	きょう	today
<input type="checkbox"/> 昨日	きのう	yesterday
<input type="checkbox"/> 一昨日	おととい	a day before yesterday

めいし
名詞 (N)

<input type="checkbox"/> 明日	あした	tomorrow
<input type="checkbox"/> 明後日	あさって	a day after tomorrow
※「教師」は学業などを教える人のことで、職業を表します。「先生」は指導的な立場や学識がある人に使います。 ※"教師(teacher)" refers to a person teaching in the educational industry and usually represents the occupation. "先生(teacher)" is used for someone in a leadership or academic role.		

けいようし
な形容詞 (na-A)

<input type="checkbox"/> 元気	げんき	energetic
<input type="checkbox"/> 簡単	かんたん	easy
<input type="checkbox"/> 便利	べんり	convenient
<input type="checkbox"/> 不便	ふべん	inconvenient
<input type="checkbox"/> だめ		not good
<input type="checkbox"/> 暇	ひま	free time
<input type="checkbox"/> 有名	ゆうめい	famous
<input type="checkbox"/> きれい		beautiful

けいようし
い形容詞 (i-A)

<input type="checkbox"/> 良い	いい	good
<input type="checkbox"/> 悪い	わるい	bad
<input type="checkbox"/> 難しい	むずかしい	difficult
<input type="checkbox"/> 易しい	やさしい	easy
<input type="checkbox"/> 暑い	あつい	hot
<input type="checkbox"/> 寒い	さむい	cold
<input type="checkbox"/> 暖かい	あたたかい	warm
<input type="checkbox"/> 涼しい	すずしい	cool
<input type="checkbox"/> 忙しい	いそがしい	busy


How to call yourself and other people

① ^{じぶん} ^き ^{ことば} **自分のことを指す言葉** ... ^{わたし} ^{ぼく} **私、僕**(I/me)

Words referring to yourself

^{わたし} ^{おも} ^{じょせい} ^{つか} **私**：主に女性が使います。 ^{ていねい} ^{はな} ^{だんじょ} ^{つか} **丁寧**に話すときは男女ともに使います。

Women usually use it, but men can also use it when talking politely.



^{ぼく} ^{おも} ^{だんせい} ^{つか} **僕**：主に男性が使います。

Mostly men use it.

② ^{あいて} ^き ^{ことば} **相手のことを指す言葉** ... **あなた**(you)

Words referring to someone

※ ^{はな} ^{とき} ^{つか} **話す時**あまり使いません。 ^{あいて} ^{なまえ} ^い ^{おお} **相手の名前**を言うことが多いです。

It is not often used when speaking. It is common to say the name of the person, instead.

③ ^{じぶん} ^{あいて} ^{いがい} ^{ひと} ^き ^{ことば} **自分と相手以外の人を指す言葉** ... ^{かれ} ^{かのじょ} **彼**(he/him)、**彼女**(she/her)

Words referring the third person

④ ^{ふくすう} ^{ひと} ^き ^{ことば} **複数の人を指す言葉** ... ^{わたし} **私** たち(we/us)、^{ぼく} **僕** たち(we/us)、^{ぼく} **僕** ら(we/us)、

Words referring to multiple people

^{かれ} **彼** ら(they/them)、**みんな**(everyone)、**みなさん**(everyone)